

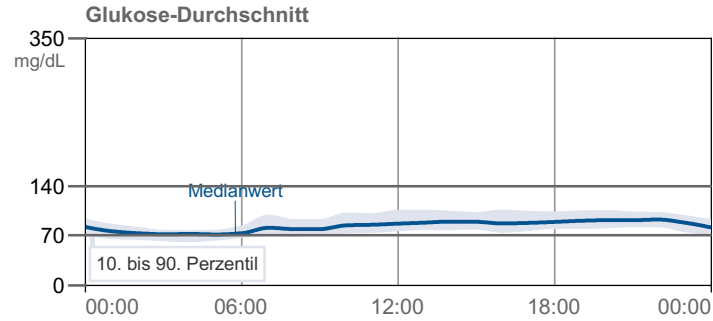
Momentaufnahme

17. Februar 2019 - 2. März 2019 (14 Tage)

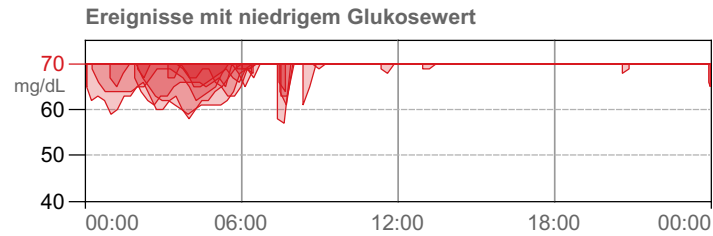
Glukose

Geschätzter HbA1c **4,6%** oder **27 mmol/mol**

GLUKOSE-DURCHSCHNITT	84 mg/dL
% über Zielbereich	0 %
% im Zielbereich	89 %
% unter Zielbereich	11 %

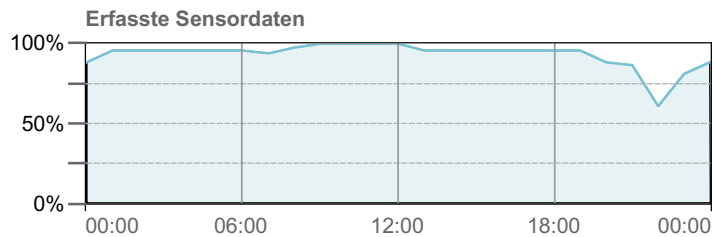


EREIGNISSE MIT NIEDRIGEM GLUKOSEWERT	16
Durchschnittliche Dauer	180 Min.



Sensorbenutzung

ERFASSTE SENSORDATEN	94 %
Tägliche Scans	9



Kommentare

Eingetragene KH

TAGES-KH	Gramm/Tag
-----------------	-----------

Eingetragenes Insulin

 Schnell wirkendes Insulin	Einh./Tag
 Lang wirkendes Insulin	Einh./Tag

TAGESINSULIN GESAMT	Einh./Tag
----------------------------	-----------

Tagesmuster (mit ambulantem Glukoseprofil)

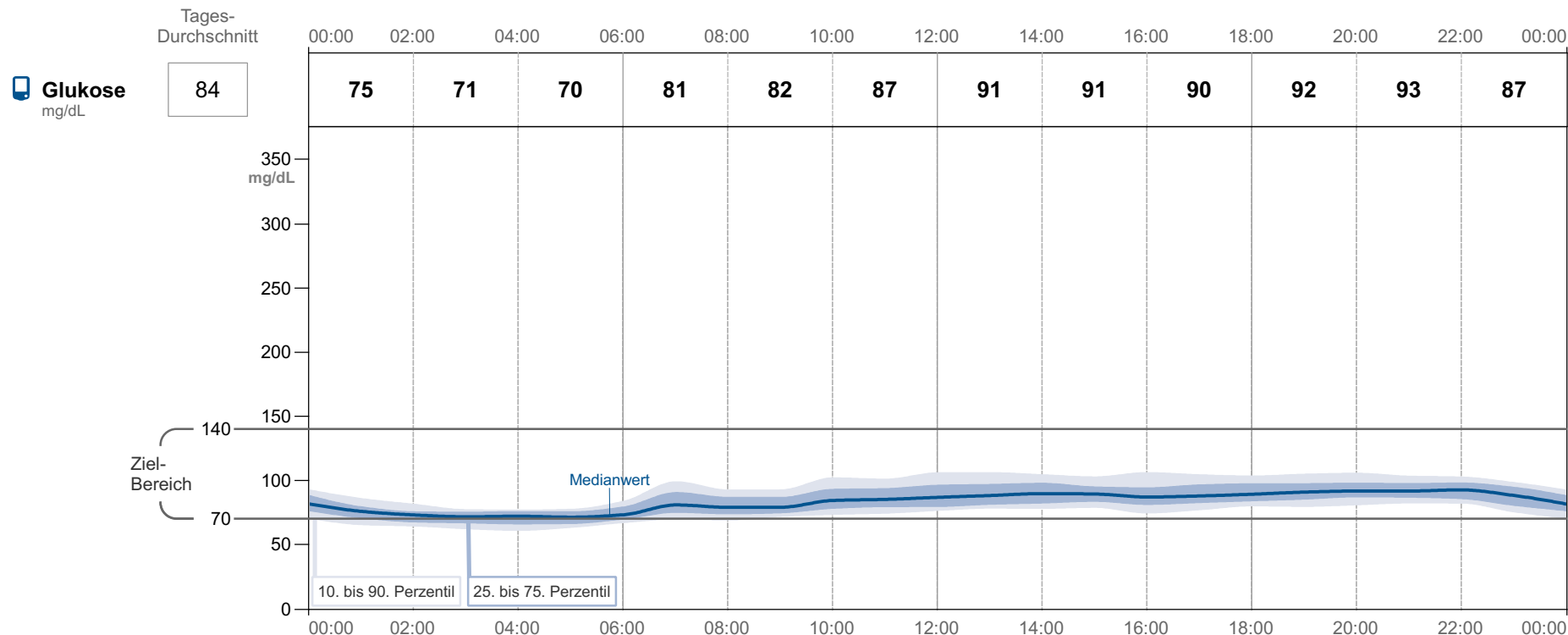


17. Februar 2019 - 2. März 2019 (14 Tage)

Geschätzter HbA1c 4,6% oder 27 mmol/mol

SEITE: 2 / 3
DATUM: 2019.03.02

DATENQUELLE: FreeStyle Libre 2.1.2
FreeStyle Libre 1.0



Tages-Durchschnitt

Durchschnitt (durchschnittliche Anzahl an Tagen)

KH Gramm <input type="text"/>												
Schnell wirkendes Insulin Einh. <input type="text"/>												
Lang wirkendes Insulin Einh. <input type="text"/>												

FSL Typ 1
ID:

Tagesmuster (mit Glukose-Messwerten)

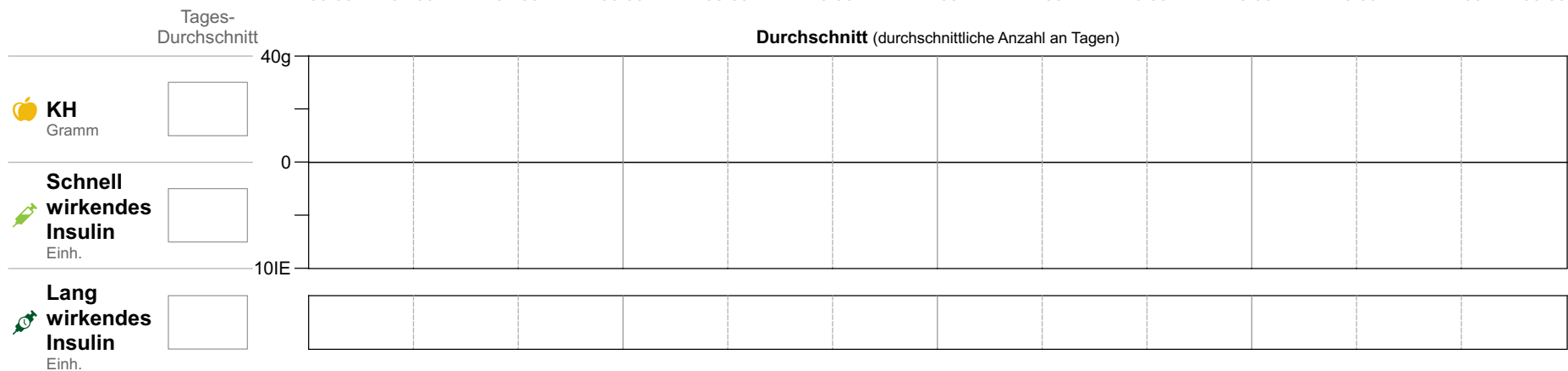
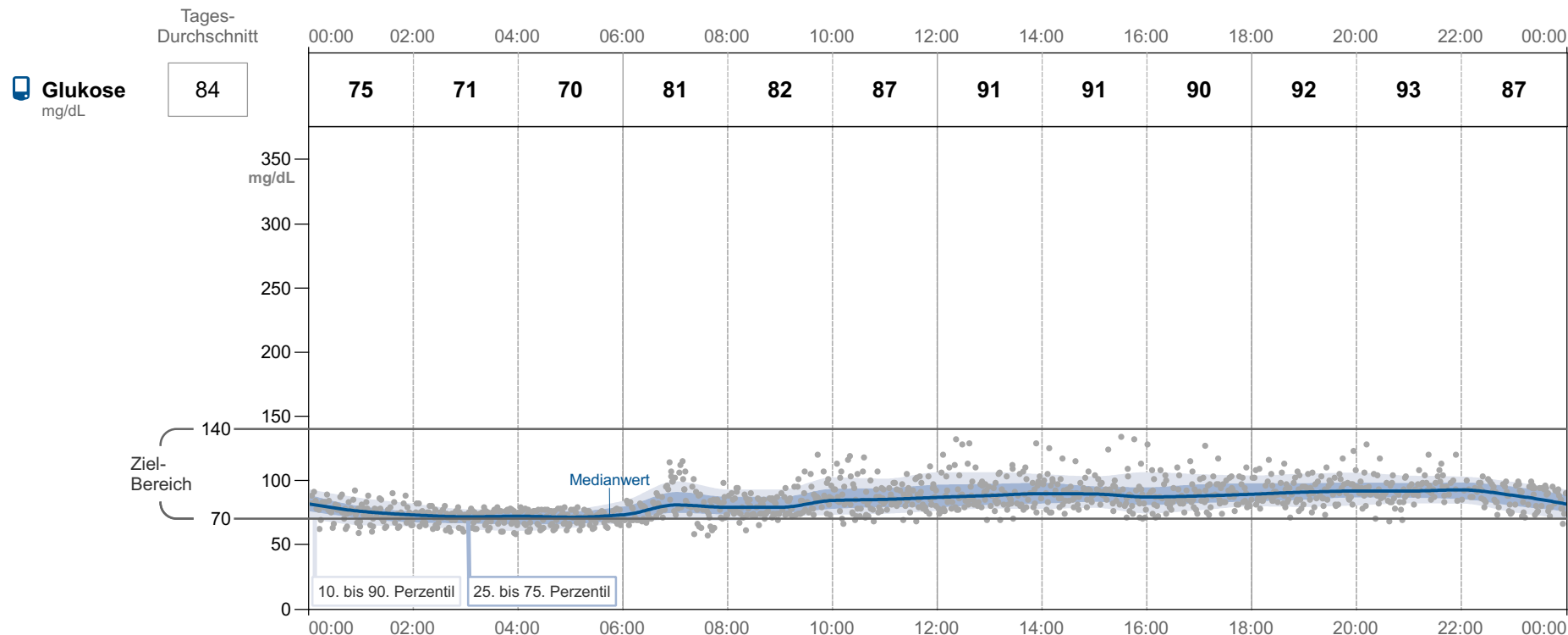


17. Februar 2019 - 2. März 2019 (14 Tage)

Geschätzter HbA1c 4,6% oder 27 mmol/mol

SEITE: 3 / 3
DATUM: 2019.03.02

DATENQUELLE: FreeStyle Libre 2.1.2
FreeStyle Libre 1.0



FSL Typ 1
ID: